



Storytelling para el cambio social

Módulo 4



Co-funded by the
Erasmus+ Programme
of the European Union

El apoyo de la Comisión Europea a la elaboración de esta publicación no constituye una aprobación de su contenido, que refleja únicamente las opiniones de los autores, y la Comisión no se hace responsable del uso que pueda hacerse de la información aquí difundida.

Proyecto número: 2021 -1 FR01 - KA220 - ADU - 000035257



¿En que consiste las técnica del storytelling y cuando utilizarla?

Storytelling es el arte de contar historias utilizando un enfoque narrativo.

En este módulo aprenderás a utilizar técnicas narrativas para promover el cambio social.



¿Cómo lo reconocemos?

En este vídeo puedes encontrar una breve introducción sobre el storytelling y los elementos esenciales que lo componen.

Haz clic a la derecha para ver el vídeo



Pensemos en cómo el storytelling puede contribuir al cambio social



¿Dónde encontrar la historia adecuada para contar?



¿Cuáles son las características fundamentales que debe tener mi historia?



¿Qué medios puedo utilizar para crear una historia atractiva?



¿Cómo puede mi historia contribuir al cambio social?

Consejos y sugerencias

Tu red

Encuentra tu historia en tu vida cotidiana, organización, asociación, movimiento social o en la red que tienes

Encuentra una historia real, estas son más atractivas que las ficticias.



Centrada en las personas y de carácter universal

Busca una historia centrada en las personas, protagonizada por una sola persona o un grupo. Esto favorecerá que la audiencia se identifique con ella;

Tu historia debe incorporar un mensaje universal de cambio social. Por ejemplo, la historia de tu compromiso diario para reducir el desperdicio alimentario puede inspirar a la gente a seguir tus pasos.



Chat GPT

Para contar una historia eficaz no es necesario ser un guionista profesional. Gracias a las nuevas herramientas de Inteligencia Artificial -como Chat GPT- es posible escribir historias atractivas. Lo importante es ser capaz de dar instrucciones detalladas sobre la historia que te gustaría crear



Simulación

Tu historia puede provocar un cambio social a través de la simulación. Gracias a las emociones y al efecto de enganche que tu narrativa va a producir, el mensaje de cambio social se acentuará y la audiencia estará dispuesta a pasar a la acción;





DESAFÍO

Utiliza el storytelling para lograr el cambio social en tu comunidad compartiendo historias sobre la vida de personas mayores

Ha llegado el momento de que INVESTIGUES

ESTE ES TU PRIMER PASO PARA RESOLVER EL DESAFÍO

Uno de los referentes del cambio social está relacionado con la cultura. En este sentido, el cambio social consiste en una transformación de las culturas como valores, actitudes e ideas.

Tu desafío consiste en recopilar los recuerdos verbales de los ancianos de tu comunidad para favorecer el diálogo intergeneracional y desarrollar un sentimiento de pertenencia a la comunidad a través de sus historias de vida y emociones.

Profundicemos en el tema

Recuerda que se trata sólo de un ejercicio y que no tienes que pasarte días trabajando en ello. El objetivo es que te hagas una idea de cómo el storytelling puede ser una herramienta útil para promover el cambio social en tu comunidad.

El desafío

Utiliza el storytelling para contribuir al cambio social in tu comunidad a través del diálogo intergeneracional

Tarea 1

Encuentra la menos a 10 jóvenes para involucrarlos en el desafío

Tarea 2

Pídeles que lean sobre la historia reciente de su comunidad

Tarea 3

Pídeles que preparen una lista de preguntas sobre la historia de su comunidad.

Profundicemos en el tema

Involucrar a los jóvenes en el papel de buscadores de historias puede favorecer, al mismo tiempo, el diálogo intergeneracional en su comunidad local, la salvaguardia del patrimonio inmaterial local constituido por las memorias orales y el descubrimiento de interesantes y emotivas historias de vida desconocidas hasta entonces.

Tarea 4

Forma a estos jóvenes en la técnica de la entrevista narrativa + Storytelling

Tarea 5

Pídeles que busquen a personas mayores disponibles para ser entrevistadas

Tarea 6

Explica a los ancianos el proyecto y pídeles que firmen una autorización para publicar las entrevistas

Tarea 7

Utiliza un smartphone para realizar las entrevistas de audio o vídeo

Profundicemos en el tema

Al participar en un proyecto concreto de storytelling, los jóvenes adquirirán habilidades narrativas, de entrevista, conversacionales e interpersonales, digitales, de edición y de narración.

Tarea 8

Edita las entrevistas de audio o vídeo utilizando herramientas libres de edición y técnicas de storytelling

Tarea 9

Escribe la transcripción de la entrevista de forma narrativa utilizando ChatGPT

Tarea 10

Comparte estas historias a través de las redes sociales

Tarea 11

Reúne los comentarios de otros sobre las historias compartidas

Aquí te ofrecemos algunos recursos que puedes utilizar

Utiliza Chat GPT

Puedes utilizar Chat GPT para convertir la transcripción de tus entrevistas en historias atractivas




Descarga esto

Modelo de consentimiento sobre imagen - gratuito



Utiliza Magisto

Editor de video gratuito para editar tus videos



Lee

Las 15 frases básicas de una entrevista en directo



Utiliza Audacity

Editor gratuito de audio para editar tus grabaciones



Mira esto


Vídeo inspirador que contiene historias de personas centenarias

Es hora de escribir lo que has aprendido

Resume en una sola frase lo que has aprendido

¿Sabes ahora qué es lo que resolverá este desafío y qué es lo que hay que hacer?

Encuentra inspiración: Activate people Archives





Pon en marcha el cambio social

Aprender a través de un desafío



Co-funded by the
Erasmus+ Programme
of the European Union



¿Cómo poner en marcha el cambio social a través de la narrativa?

Es hora de actuar para aplicar soluciones concretas de cambio social

En este módulo aprenderás a utilizar técnicas de storytelling para poner en marcha el cambio social.



¿Cómo lo reconocemos?

Este vídeo te ofrece una breve introducción sobre cómo poner en marcha el cambio social utilizando el storytelling

Haga clic en la imagen de la derecha para ver el vídeo



Pensemos en cómo poner en marcha el cambio social a través del storytelling



¿Cómo podemos poner en marcha el cambio social a través del storytelling?



¿Qué tipo de narrativas podemos utilizar?



¿Cuál es el elemento clave para poner en marcha el cambio social a través de las narrativas?



¿Cómo superar las narrativas que obstaculizan el cambio social?

Consejos y sugerencias

Resistance narratives

Sharing your resistance toward injustices, inequities, discriminations, violence and anything else that affects your community or human beings



Redemption narratives

- This type of narrative is based on the idea that people can change and improve their lives, even after making mistakes or facing adversity.



Empathy narratives

An empathy narrative is based on the notion that positive social change can be achieved through empathy and mutual understanding. The aim of empathy narratives is to foster comprehension and motivate individuals to take action in tackling societal problems.



Counternarratives

Through counternarrative is it possible to develop an alternative perspective of a story that is able to challenge the mainstream narrative on a particular issue. Thanks to counternarratives, different perspectives, that are often excluded or marginalised, are highlighted.





DESAFÍO

Desarrollar una contranarrativa para deconstruir una narrativa que entorpece el cambio social.

Ha llegado el momento de que INVESTIGUES

ESTE ES TU PRIMER PASO PARA RESOLVER EL DESAFÍO

A veces, para poner en marcha el cambio social, necesitamos deconstruir las narrativas que representan un obstáculo para el mismo.

En este sentido, para poner en marcha el cambio social, necesitamos crear una contranarrativa que sea capaz de desmitificar las narrativas negativas y poner de relieve la emergencia del cambio social.

¡Vamos a hacerlo!

Profundicemos en el tema (I)

Recuerda que se trata sólo de un ejercicio y que no tienes que pasarte días enteros trabajando en ello. El objetivo es que te hagas una idea de lo que significa deconstruir una narrativa favoreciendo, al mismo tiempo, la puesta en marcha del cambio social.

El desafío

Identifica una narrativa negativa para deconstruirla

Tarea 1

Analizar el elemento esencial de la misma

Tarea 2

Identifica tu estrategia de contraargumentación

Tarea 3

Evita exponer sólo argumentos lógicos/racionales hacia narrativas negativas

Profundicemos en el tema (y II)

"Desmantelar", "Deconstruir" y "Desmitificar" son las palabras clave del proceso de contranarrativa. Al mismo tiempo, hay que tener en cuenta que una contranarrativa eficaz no sólo se basa en un enfoque lógico-argumentativo, sino que es capaz de crear narrativas alternativas para promover el cambio social.

Tarea 4

Desmontar utilizando la lógica

Tarea 5

Deconstruir utilizando contrahistorias

Tarea 6

Desmitificar utilizando la ironía

Tarea 7

Compartir la contranarrativa

Aquí te ofrecemos algunos recursos que puedes utilizar

Utiliza Chat GPT

Puedes utilizar Chat GPT para desarrollar tus contranarrativas




Descarga esto

Lecciones aprendidas para crear narrativas alternativas



Utiliza esta herramienta

Utiliza una herramienta de contrarrelato



Lee

Contrarrelatos para la educación equitativa

Enlace:

<https://shorturl.at/bdtBD>



Utiliza CNL

Biblioteca de contrarrelatos

Link: [Counter Narrative Library - Hedayah Website](#)



Mira

Contrarrelatos a través del storytelling


Link: <https://shorturl.at/tzEO3>

Es hora de escribir lo que has aprendido

Resume en una sola frase lo que has aprendido

¿Sabes ahora qué es lo que resolverá este desafío y qué es lo que hay que hacer?

Encuentra inspiración:
www.counternarratives.org





Interpretar en el contexto de cambio social

Aprender a través de un reto



Co-funded by the
Erasmus+ Programme
of the European Union



¿Qué es interpretar en el contexto del cambio social?

La interpretación en el contexto del cambio social se refiere al proceso de comprender y dar sentido a los cambios que se están produciendo en la sociedad.

Esto implica analizar los factores sociales, culturales, económicos y políticos que contribuyen a estos cambios y comprender sus implicaciones para las distintas comunidades e individuos.



¿Cómo lo reconocemos?

En este breve vídeo aprenderás las definiciones y características del Cambio Social.

Haz clic a la derecha para ver el vídeo.



Pensemos en cómo interpretar el cambio social.



¿Qué es el Cambio Social?



¿Por qué debemos tenerlo en cuenta?



Factores a tener en cuenta cuando interpretamos el cambio social



¿Cómo ayuda la interpretación a comprender el cambio social?

Consejos y sugerencias

¿Qué es el Cambio Social?

En sociología, es la alteración de los mecanismos de la estructura social, caracterizada por cambios en los símbolos culturales, las normas de comportamiento, las organizaciones sociales o los sistemas de valores.



¿Por qué debemos tenerlo en cuenta?

Los cambios en las interacciones y relaciones humanas pueden transformar las instituciones culturales y sociales, con resultados profundos y a largo plazo para la sociedad.



Factores a tener en cuenta cuando interpretamos el cambio social

A la hora de interpretar el cambio social, es importante tener en cuenta factores como el contexto histórico, las normas culturales y sociales, los factores económicos y políticos, la dinámica de poder y la diversidad y la inclusión.



¿Cómo ayuda la interpretación a comprender el cambio social?

La interpretación analiza las causas del cambio social, sus efectos y las perspectivas de los distintos grupos, creando una comprensión más completa de sus complejidades.



DESAFÍO



Entender el cambio social: Interpretar enfoques.

Objetivo: Desarrollar el pensamiento crítico y las habilidades interpretativas para comprender mejor las complejidades del cambio social.

Profundicemos en el tema

Recuerda que se trata sólo de un ejercicio y que no tienes que pasarte días enteros trabajando en ello. El objetivo es que te hagas una idea de lo que significa deconstruir una narrativa favoreciendo, al mismo tiempo, la puesta en marcha del cambio social.

El desafío

Comprender el cambio social: Interpretar enfoques

Tarea 2

Analizar un tema relacionado con el cambio social desde múltiples enfoques, incluidos los que cuestionan sus suposiciones.

Tarea 4

Crear un plan para comunicar un tema de cambio social utilizando diferentes medios para atraer a un público diverso. medios de comunicación social, vídeo, etc.

Tarea 1

Investiga sobre un tema relacionado con el cambio social y crea una representación visual que ponga de relieve las complejidades del tema, como mapas, diagramas, etc.

Tarea 3

Investigar un tema de cambio social desde la perspectiva de un grupo específico afectado por el tema.

Tarea 5

Desarrollar un plan de acción para abordar un problema de cambio social y presentar la propuesta al grupo comunitario local.

Aquí te ofrecemos algunos recursos que puedes utilizar

Echa un vistazo

Los [SDGs](#) proporcionan un marco para comprender y abordar los problemas del cambio social global, como la pobreza, la desigualdad y el cambio climático.



Analiza

El artículo '[Perspectives on interpreting](#)' habla de la interpretación en la vida cotidiana y en su comunidad



Lee

[Finding voice: A visual arts approach to engaging social change](#) in particular el capítulo 'Mapping your Journey'



Mira

Video de Tate - [Art of Social Change](#)



Escucha

[Podcast](#) del profesor Jane Gray sobre la investigación del cambio social

Es hora de escribir lo que has aprendido

Resume en una sola frase lo que has aprendido

¿Sabes ahora qué es lo que resolverá este desafío y qué es lo que hay que hacer?

Ahora que ya sabes qué hacer, vamos a planificar cómo hacerlo. ¡Es hora de ACTUAR!

En la siguiente diapositiva hay espacio para que escribas todas tus ideas en un papel. Piensa en uno o varios retos de tu comunidad, escríbelos en el círculo central y piensa cómo resolverlos utilizando el pensamiento de diseño.

Definir

Actuar

Desafío

Probar

Resultado



¡Enhorabuena!

Has completado el módulo 4